
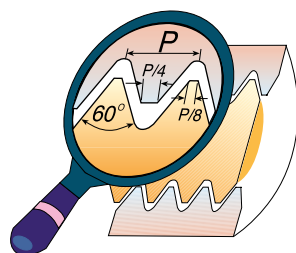


Фрезы для Внешней резьбы

Преимущества:

- * Отличное качество получаемой поверхности благодаря винтовым стружечным канавкам
- * Сокращение времени обработки благодаря конструкции с 3-5 зубьями


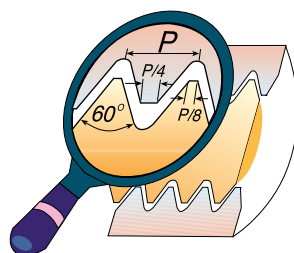
ISO



Шаг мм	Обозначение	d	D	Кол-во зубьев	I	L
1.0	EMT1010D16 1.0 ISO	10	10.0	4	16.5	73
1.0	EMT1212E20 1.0 ISO	12	12.0	5	20.5	84
1.25	EMT1010D16 1.25 ISO	10	10.0	4	16.9	73
1.5	EMT1010D15 1.5 ISO	10	10.0	4	15.8	73
1.5	EMT1212D20 1.5 ISO	12	12.0	4	20.3	84
1.75	EMT1212D20 1.75 ISO	12	12.0	4	20.1	84
2.0	EMT1010C17 2.0 ISO	10	10.0	3	17.0	73
2.0	EMT1212D21 2.0 ISO	12	12.0	4	21.0	84

Пример заказа: EMT 1010D15 1.5 ISO R310

UN



ТPI ниток/дюйм	Обозначение	d	D	Кол-во зубьев	I	L
24	EMT1010D16 24 UN	10	10.0	4	16.4	73
20	EMT1212E21 20 UN	12	12.0	5	21.0	84
18	EMT1212D20 18 UN	12	12.0	4	20.5	84
16	EMT1212D21 16 UN	12	12.0	4	21.4	84
14	EMT1212D20 14 UN	12	12.0	4	20.9	84
12	EMT1212D20 12 UN	12	12.0	4	20.1	84

Пример заказа: EMT 1212D20 18 UN R310